

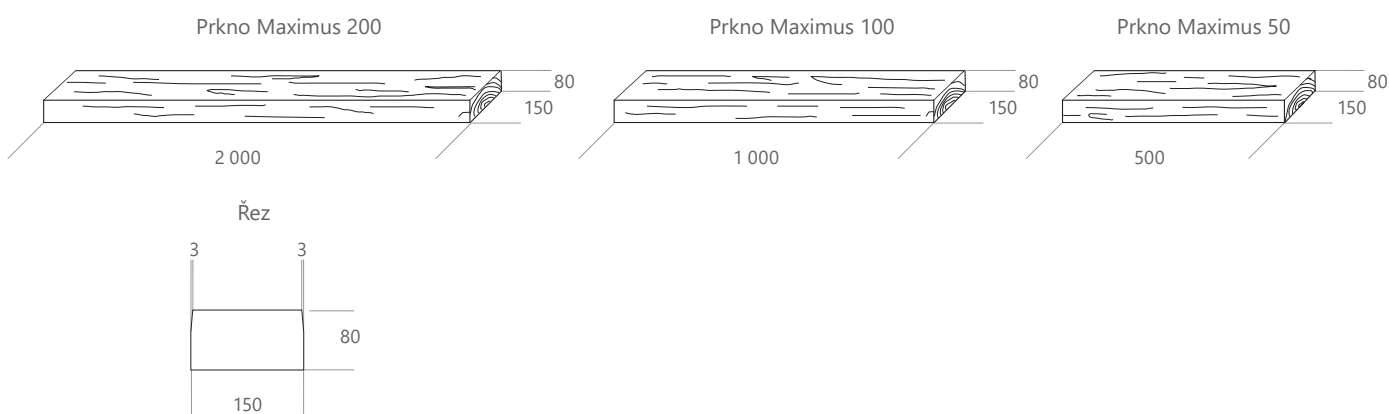


## technický list **MAXIMUS**

- Dlažby řady Maximus, to jsou designově zajímavá prkna v dlouhých formátech.
- Jemný reliéf dřeva vždy s originální kresbou.
- Lze použít na terasy, patia, chodníky, schody i jako palisády.
- Reliéfní povrch má výborné protiskuzné vlastnosti.
- Všechny prvky jsou na expediční paletě zajištěny proti oděru speciálními proklady.
- Vzor dřeva je ze všech pěti pohledových stran.
- Design řady Maximus je vhodný pro moderní architekturu.
- Prvky obsahují díky úkosu jemnou spáru na všech čtyřech stranách.
- K dosažení dokonalého přírodního vzhledu je každý prvek vyráběn v několika designových variantách
- Všechny prvky jsou vyrobeny z vysokopevnostní vibrolité betonové směsi za použití přírodních kameniv, ekologicky nezávadných přísad a pigmentů.

Název produktu	Rozměry (mm)			Tolerance (mm)	Měrná jednotka	Množství (ks/m <sup>2</sup> )	Paleta (ks)	Hmotnost (ks/kg)	Hmotnost palety (kg)	Paleta (m <sup>2</sup> )	Počet vrstev na paletě	Počet vzorů
	Délka	Šířka	Výška									
Prkno Maximus 200	2 000	150	80	± 5	ks	3,33	24	58	1 392	6	4	5
Prkno Maximus 100	1 000	150	80	± 5	ks	6,66	27	29	783	4,8	4	10
Prkno Maximus 50	500	150	80	± 5	ks	13,33	54	14,5	783	3	4	1

### Rozměrové údaje:



### Barevné provedení a povrch:

Povrch Natur reliéfní



Elegantní šedá

**FEROBET**

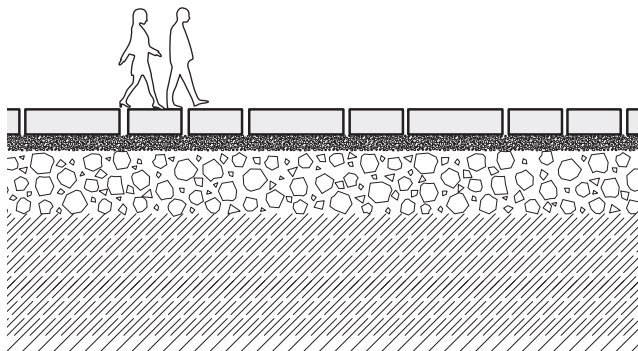
## Použití dlažby:

- Skladebná dlažba vysoká 8 cm – je určena k dláždění pochozích ploch jako chodníky, pěší zóny, terasy, zahrady apod. Všude, kde chceme docílit maximálního přírodního efektu.

## Zásady pokládky betonové dlažby:

Na vyspádanou a zhutněnou podkladní vrstvu se stejnoměrně urovná lože ze štěrkodrtě v tloušťce 30–50 mm. Meziprostor se vyplní štěrkem a zarovná, hotové štěrkové podloží se nesmí zhutňovat, ani se na něj nesmí vstoupit. Při pokládce používejte bílou gumovou paličku, **nepoužívejte vibrační desku**. Doporučujeme využít velké množství designů a klást je vedle sebe. Prvky je vhodné různě otáčet o 180 °. Ideální uložení je na sraz, prvky obsahují zkosení vytvářejí spáru.

## Plochy a komunikace pro pěší:



- « dlažba 40–80 mm
- « ložná vrstva – kamenivo frakce 4–8 mm, tl. 30–50 mm
- « štěrkodrt' 0–6 mm, tl. 150 mm
- « původní zemina

## Skladování výrobků:

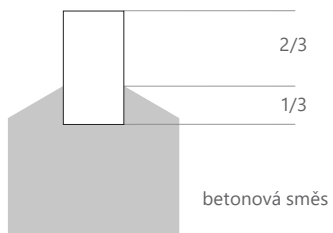
Palety je možné skladovat na sobě ve sloupcích, max. tři palety v originálním balení. Uložení je možné pouze na rovné zpevněné ploše s ohledem na bezpečnost a udržitelnost kvality výrobků. Při dlouhodobém skladování je třeba zvolit takový způsob uložení, při kterém nebude zboží vystaveno extrémním klimatickým podmínkám v kombinaci s možným znečištěním, např. prachem či výluhy z palet při déle trvajících deštích. Dále je bezpodmínečně nutné při skladování a manipulaci s paletami dodržovat platnou legislativu a to zejména zákon č. 309/2006 Sb. A zajištění podmínek bezpečnosti a ochrany zdraví při práci, NV č. 591/2006 o bližších požadavcích na bezpečnost a ochranu zdraví při práci na staveništích a normu ČSN 26 9030 Manipulační jednotky – Zásady pro tvorbu, bezpečnou manipulaci a skladování. Všechny výrobky jsou uloženy na paletách EUR 120 × 80,

## Prohlášení o shodě:

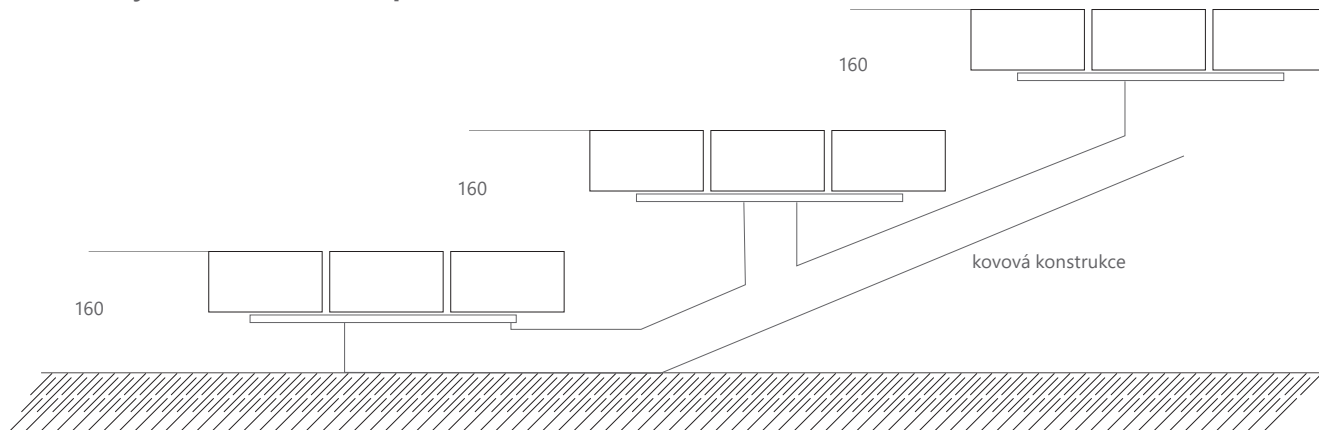
Výrobky jsou uvedeny na trh na základě Prohlášení o shodě č. ZA01\_2/2022.

## Použití dlažby Maximus:

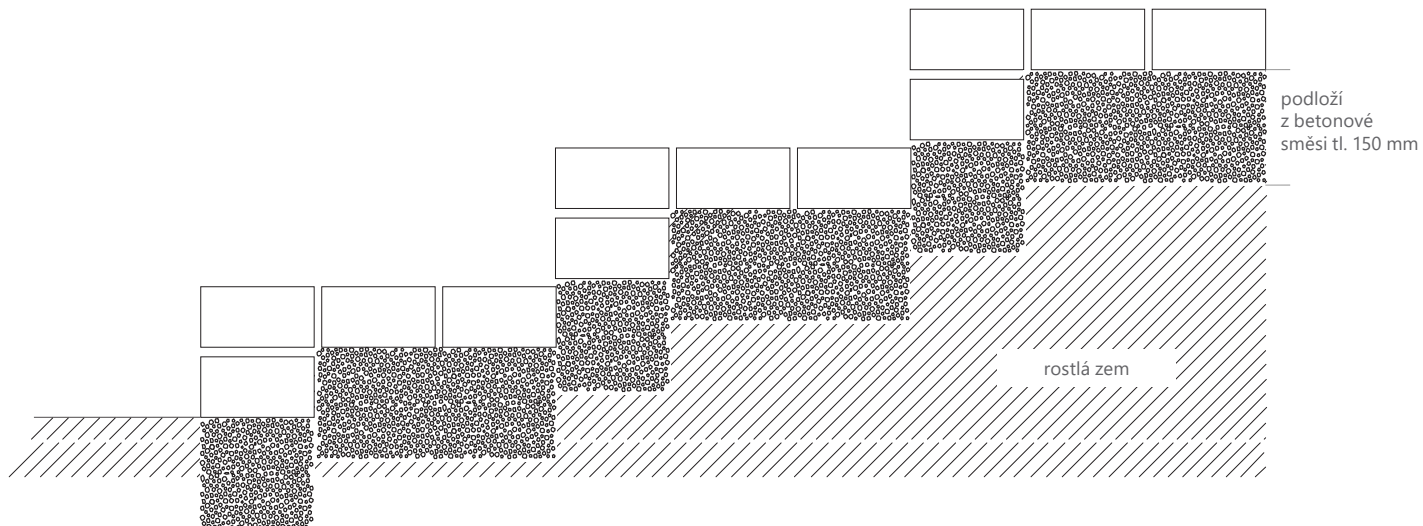
### Použití jako palisády:



### Použití jako schodišťové stupně:




### Použití jako zabudované schody:




## Kladedcí plány:

### Použití prkna Maximus jako „ztracený obrubník“:

Prkno Maximus 200



Prkno Maximus 200 + 100 + 50



## Kladeční plány:

**Chodník šíře 100 cm**


Prkno Maximus 100

**Chodník šíře 100 cm**


Prkno Maximus 100 + Prkno Maximus 50

**Chodník šíře 150 cm**


Prkno Maximus 100 + Prkno Maximus 50

**Chodník šíře 50 cm**


Prkno Maximus 50

**Chodník šíře 200 cm**


Prkno Maximus 200 + Prkno Maximus 100

**Chodník šíře 200 cm**


Prkno Maximus 200

### Založení plochy s přesahem 1/2 délky

Prkno Maximus 200	Prkno Maximus 200
Prkno Maximus 100	Prkno Maximus 200
Prkno Maximus 100	Prkno Maximus 200

### Založení plochy s přesahem 1/4 délky

Prkno Maximus 200	Prkno Maximus 200
Prkno Maximus 50	Prkno Maximus 200
Prkno Maximus 50	Prkno Maximus 200