



technický list

STARÉ DŘEVO

KVĚTINÁČE, TRUHLÍKY

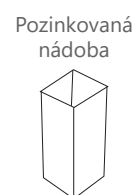
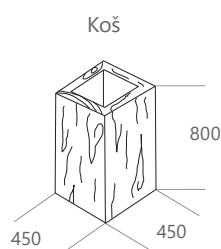
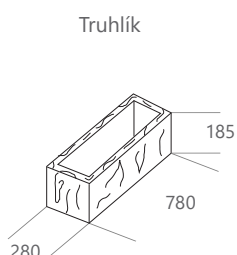
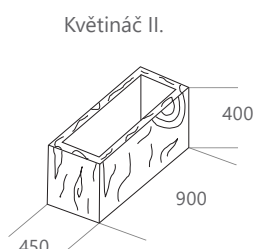
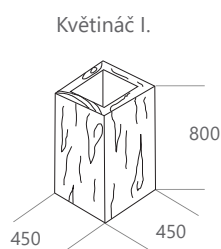
A BAZÉNOVÉ LEMY

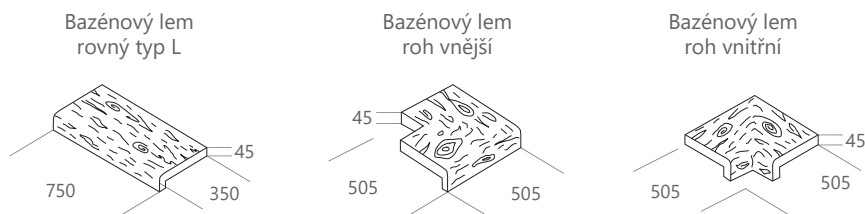


- Květináče, Truhlíky a Bazénové lemy s dokonalým designem starého dřeva.
- Květináče a Truhlíky slouží k pěstování květin a rostlin.
- Bazénové lemy slouží jako okraj bazénů a řeší vnitřní i vnější rohy a mohou přímo navazovat na plochy z dlažeb Staré dřeva.
- Vhodné ke kombinaci s ostatními prvky skupiny Staré dřeva.
- Vzor dřeva je na všech pohledových částech.
- Reliéfní povrch má výborné protiskuzové vlastnosti.
- Všechny prvky jsou ošetřeny impregnačním nátěrem.
- Všechny prvky jsou na expediční paletě zajištěny proti oděru speciálními proklady.
- Všechny prvky jsou vyrobeny z vysokopevnostní vibrolité betonové směsi za použití přírodních kameniv, ekologicky nezávadných přísad a pigmentů.

Název produktu	Rozměry (d/š/v) (mm)	Tolerance (mm)	Měrná jednotka	Počet (ks/bm)	Paleta (ks)	Hmotnost (ks/kg)	Počet designů
Květináč I.	450/450/800	± 5	ks	–	VL	130	2
Květináč II.	900/450/400	± 5	ks	–	VL	130	2
Truhlík	780/280/185	± 5	ks	–	VL	43	2
Bazénový lem rovný typ L	750/350/45	± 5	ks	1,33	VL	31	2
Bazénový lem roh vnější	505/505/45	± 5	ks	–	VL	24	1
Bazénový lem roh vnitřní	505/505/45	± 5	ks	–	VL	25	1
Koš (s pozinkovanou vložkou)	450/450/800	± 5	ks	–	VL	135	2


Rozměrové údaje:





Barevné provedení a povrch:

Povrch Natur reliéfní



Staré dřevo

Zásady pokládky a uložení:

Květináče a Truhlíky

- Pro bezpečné uložení a manipulaci použít zvedací techniku.

Bazénové lemy

- Při pokládce používat bílou gumovou paličku.
- Nepoužívat vibrační desku.
- Podklad pod bazénový lem musí být ošetřen vhodným penetračním nátěrem.
- Optimální je pokládka na sucho se spárou 3–5 mm.
- Doporučené lepidlo pro lepení Bazénových lemů je flexibilní cementové lepidlo C2TE dle normy ČSN 12004.
- Lepidlo nanášet zubovou stěrkou min. 8 mm.
- Spárování provádět trvale pružným tmelem odolným proti UV záření po dokonalém zatvrdnutí lepidla (2–3 dny).

Skladování výrobků:

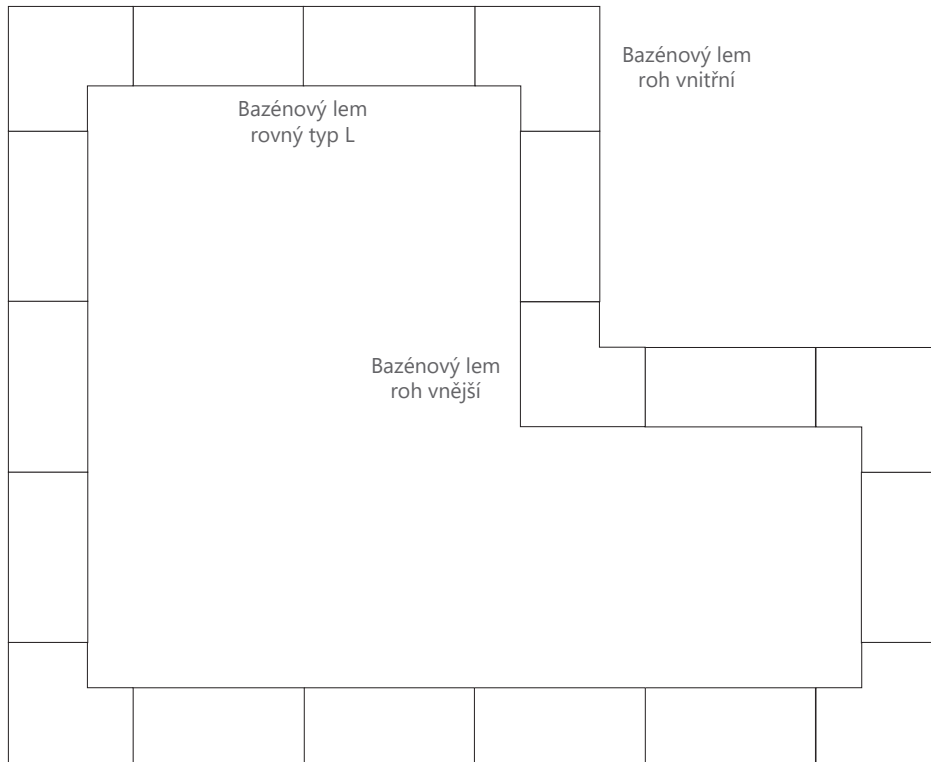
Palety nelze skladovat na sobě. Uložení je možné pouze na rovné zpevněné ploše s ohledem na bezpečnost a udržitelnost kvality výrobků. Při dlouhodobém skladování je třeba zvolit takový způsob uložení, při kterém nebude zboží vystaveno extrémním klimatickým podmínkám v kombinaci s možným znečištěním, např. prachem či výluhy z palet při déle trvajících deštích. Dále je bezpodmínečně nutné při skladování a manipulaci s paletami dodržovat platnou legislativu a to zejména zákon č. 309/2006 Sb. A zajištění podmínek bezpečnosti a ochrany zdraví při práci, NV č. 591/2006 o bližších požadavcích na bezpečnost a ochranu zdraví při práci na staveništích a normu ČSN 26 9030 Manipulační jednotky – Zásady pro tvorbu, bezpečnou manipulaci a skladování. Všechny výrobky jsou uloženy na paletách EUR 120 × 80,

Prohlášení o shodě:

Výrobky jsou uvedeny na trh na základě Prohlášení o shodě č. ZA02_2/2022.


Kladelcí plány:

Bazénové lemy

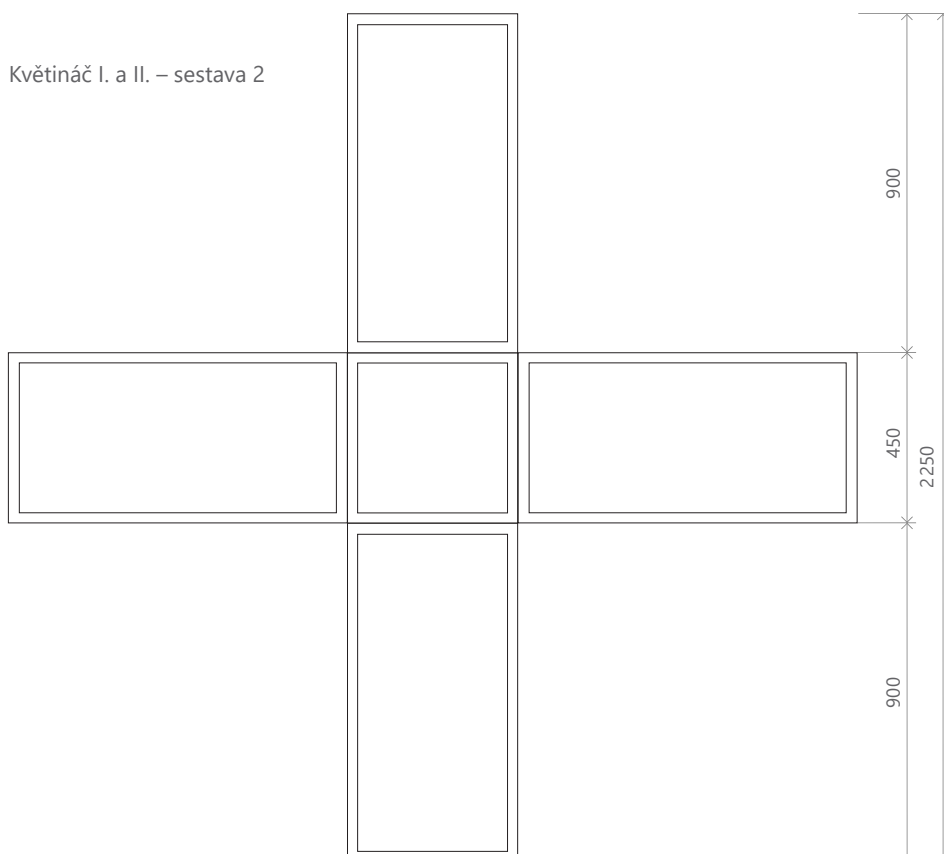


Květináče

Květináč I. a II. – sestava 1



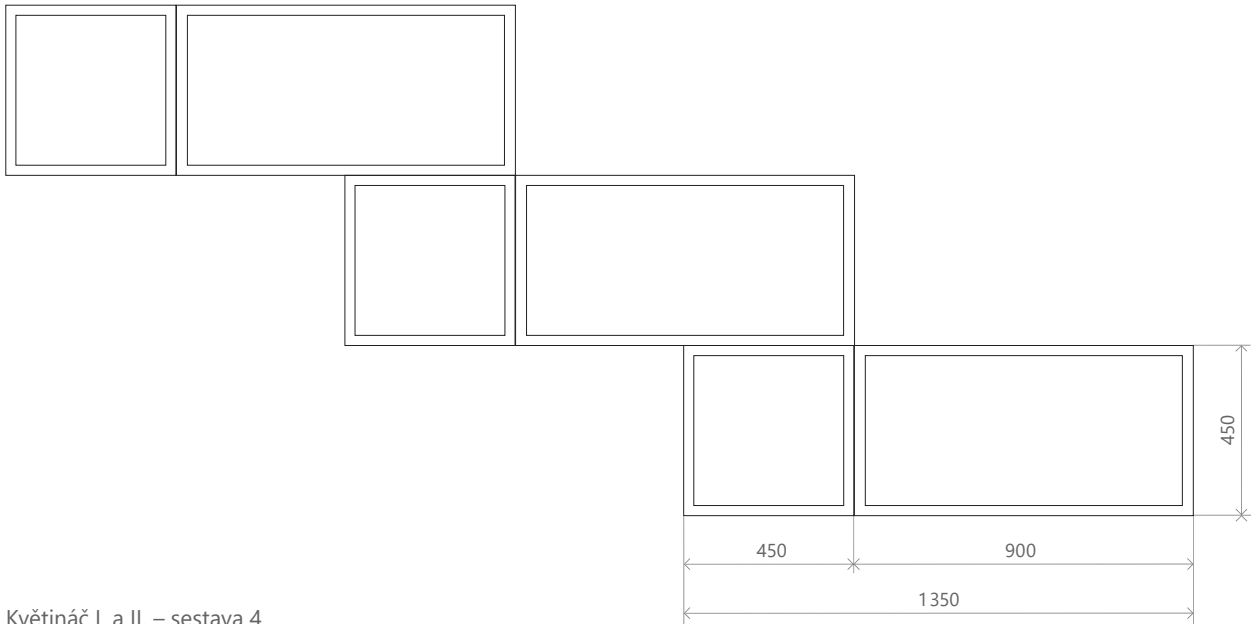
Květináč I. a II. – sestava 2



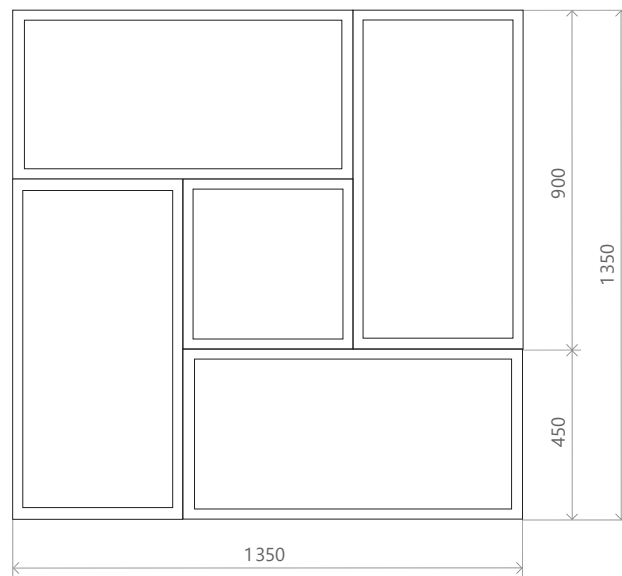
Kladedí plány:

Květináče

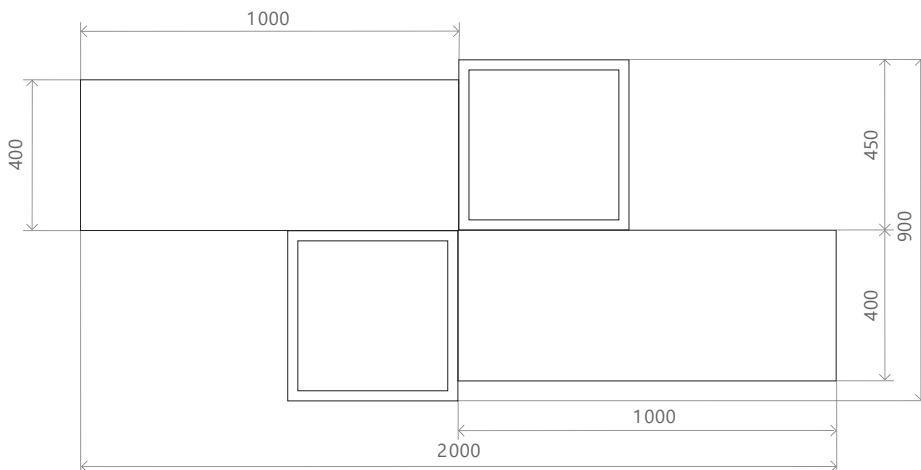
Květináč I. a II. – sestava 3



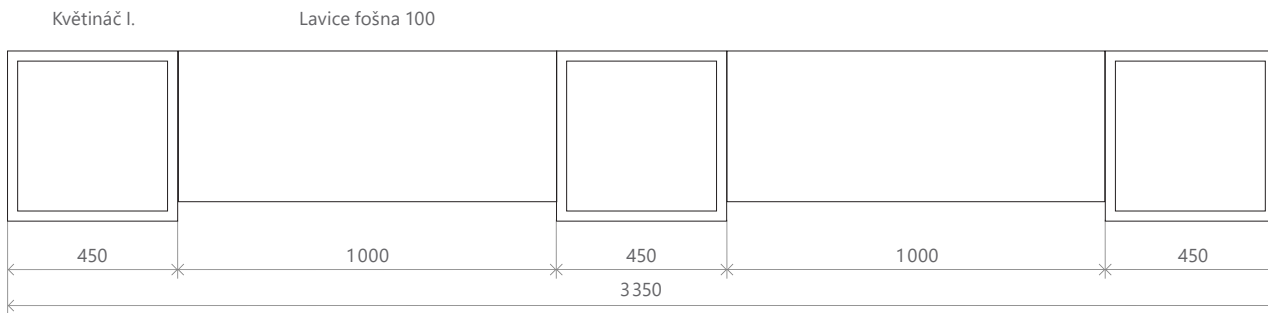
Květináč I. a II. – sestava 4



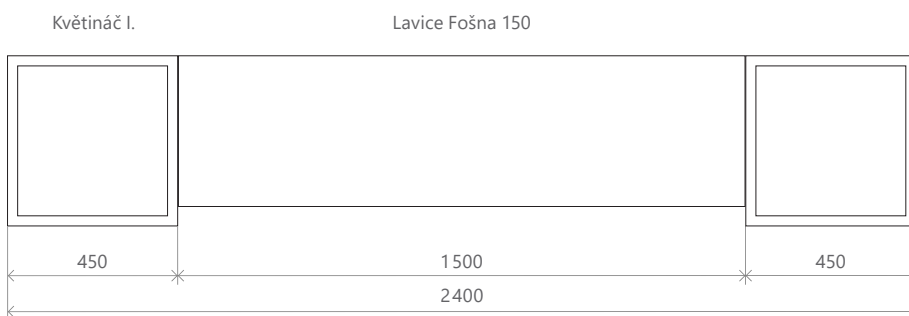
Květináč I. a Lavice fošna 100 – sestava 5



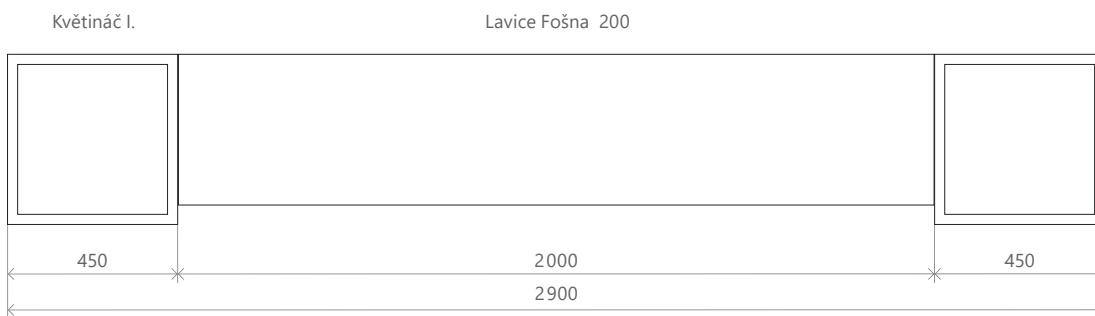
Květináč I. a Lavice fošna 100 – sestava 6



Květináč I. a Lavice fošna 150 – sestava 7



Květináč I. a Lavice fošna 200 – sestava 8



Květináč I. a Lavice fošna 150 – sestava 9

Květináč I.

Lavice Fošna 150

